

Beste ouders,

Met dit rapport proberen we een beeld te geven over het leven, leren en werken van je kind op onze school. Het rapport is een uitnodiging om in gesprek te gaan met je kind, de leerkracht, de zorgcoördinator, de brugfiguur of de directeur.

Er zijn 6 rapporten per jaar:

- Periode september
- Periode september-oktober
- Periode november-december
- Periode januari-februari
- Periode maart-april
- Periode mei-juni

Hoe lees je het rapport?


1. De onderdelen


- Nederlands
- Wiskunde
- Wereldoriëntatie
- Muzische vorming
- Levensbeschouwelijke vorming
- Bewegingsopvoeding
- Schrift
- Leren leren
- Sociale vaardigheden
- Media
- Woordje van de leerkracht voor de ganse klas
- Woordje van de leerkracht voor je kind
- Handtekening van de leerkracht en de ouder


2. De quotaties

Dit zijn de meest voorkomende quotaties:

- Punten
- Een smiley geeft aan:

 = Zeer goed

 = Goed

 = Minder goed

- Commentaar van de leerkracht of je kind

3. De 'wat ik al kan & wat ik al gedaan heb-map'

Bij het rapport hoort ook een 'wat ik al kan & wat ik al gedaan heb-map'. Hierin zitten werkjes, toetsen, evaluaties, ...

Via deze map kan jouw kind tonen wat het allemaal deed in de klas. Als ouder krijg je zicht op wat er gebeurt in de klas van je kind.

Wanneer u alles hebt doorgenomen, gelieve dan het rapport te ondertekenen en terug te bezorgen aan de school.

Met vriendelijke groeten,

Het team

Meer info over het rapport: zie onder schoolinfo op www.demozaiek.be